



A tutti i GENITORI

alunni I.C. G. Papini

OGGETTO: REGISTRO ELETTRONICO FAMIGLIE PRIMO ACCESSO

In riferimento all'oggetto per effettuare il primo accesso al registro elettronico si prega di seguire attentamente le istruzioni sotto indicate:

- 1) E' consigliato accedere da Pc e non da smartphone. Una volta ricevute per email le credenziali di accesso andare sul sito dell'Istituto I.C.G. Papini
<https://www.icgpapini.edu.it/>;

- 2) Una volta sulla home del sito

The screenshot shows the website interface for Istituto Comprensivo G. Papini. At the top, there is a navigation bar with links for Home, Istituto, Famiglie, and Docenti. Below this, the main content area is divided into several sections:

- Sei qui: Home**
- News Istituto**: Includes links for "NUOVE DISPOSIZIONI PERSONALE ATA DAL 18/03/2020 AL 03/04/2020", "Informativa trattamento dati per la didattica a distanza", "Disegna un Arcobaleno Iniziativa per tutti gli alunni", "Privacy Policy V/eSchool", and "COMUNICAZIONE APERTURA AL PUBBLICO".
- News Famiglie**: Includes links for "Sospensione Corsi Trinity e Nuova ECDL", "Didattica a distanza - Comunicazione ai docenti e alle Famiglie degli Alunni", "Annullamento sessione esame ECDL previsto per il 19 marzo 2020", "Impegni a.s. 2019-2020 rappresentanti di classe, interclasse e intersezione", and "ISCRIZIONI A.S. 2020-2021".
- News Docenti**: Includes links for "Didattica a distanza nota Miur del 17.03.2020 prime indicazione operative", "Webinar INDIRE DEL 17/03/2020", "Archivio Risultati Primo Monitoraggio Didattica a Distanza e Esempi di Buone pratiche", "Approfondimento didattica a distanza aggiornato 16/03", and "WEBINAR INDIRE Contenuti per la Didattica a distanza".
- Circolari**: Includes a search bar and a list of circulars: "attivazione smart working" (115.92 KB - 10-03-2020), "circolare 24 mesi 2016-2017" (87.53 KB - 24-07-2016), and "circolare n.51" (2.54 MB - 24-07-2016).
- Servizi**: A sidebar menu with links for URP, Dirigenza, Circolari, Modulistica, and Albo Pretorio.
- Login Form**: A section for user login with fields for "Nome utente" (renato) and "Password".
- Right Sidebar**: Contains logos for "Registro Elettronico SCUOLANEXT Accesso Famiglie", "SCUOLANEXT Accesso Docenti", "ECDL", "A tutti uno strumento", and "FONDI STRUTTURALI EUROPEI pon 2014-2020".

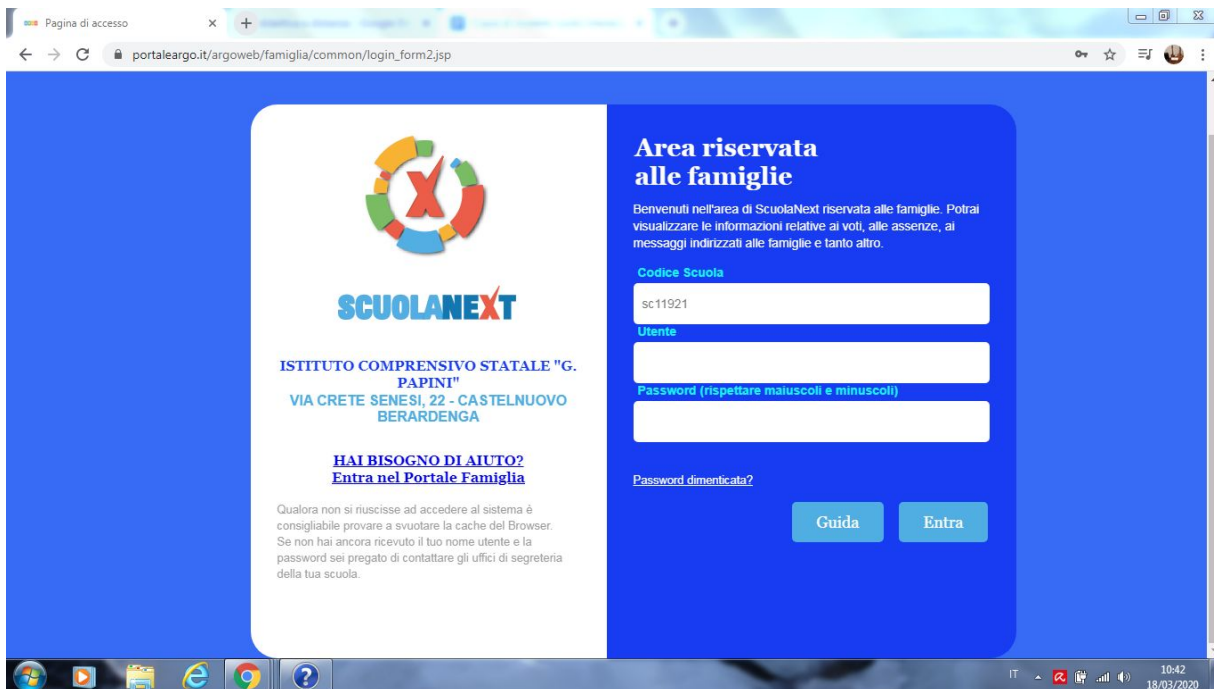
The bottom of the page shows a Windows taskbar with the time 10:39 and date 18/03/2020.



ISTITUTO COMPrensIVO "G. PAPINI"
di Scuola infanzia, primaria e Sec. di I Grado
Castelnuovo Berardenga – Gaiole in Chianti e Radda in Chianti
53019 - Castelnuovo Berardenga – (SIENA)
via Crete Senesi, 22 - Tel.0577-355115 - Fax 0577-355680
siic80900g@istruzione.it - - siic80900g@pec.istruzione.it



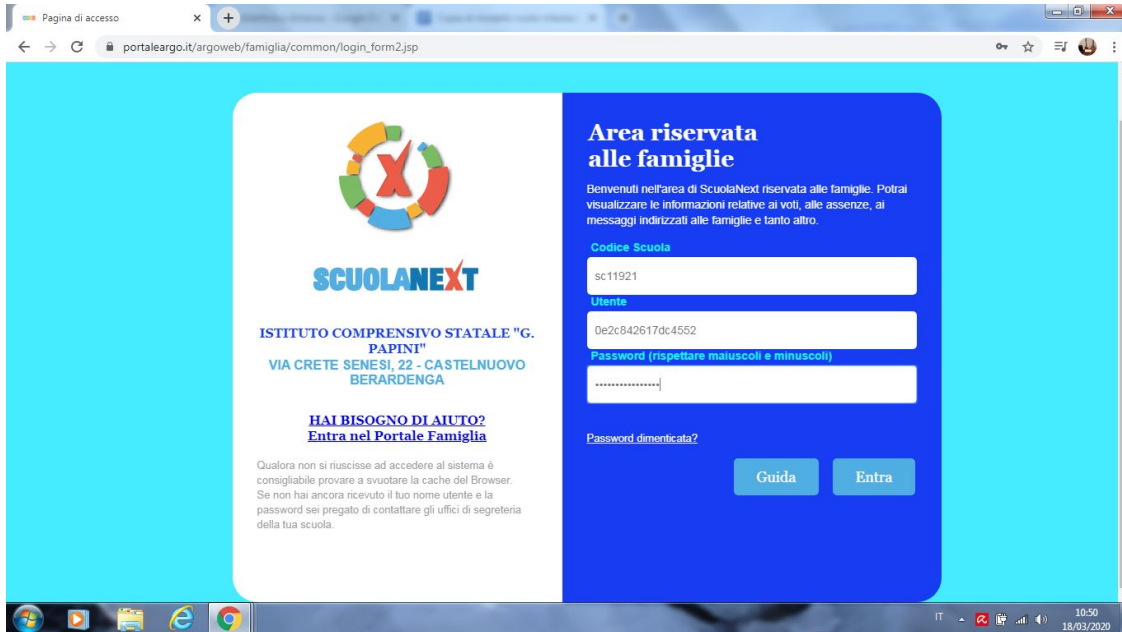
- 3) in alto a destra si deve cliccare su registro elettronico, Scuolanext accesso famiglie ed apparirà la seguente schermata



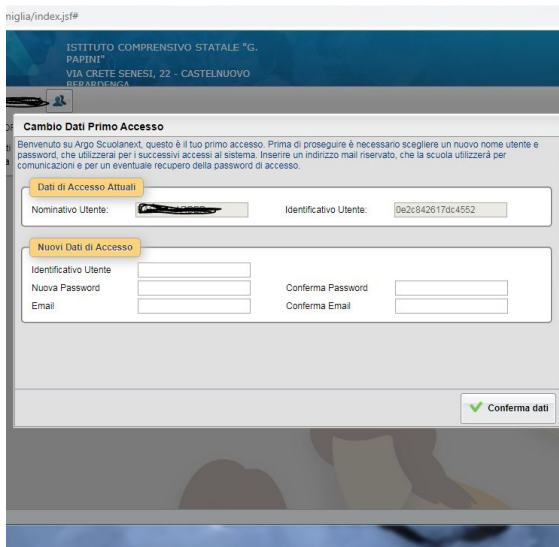
- 4) a questo punto è sufficiente copiare il CODICE UTENTE (inviato dall'Ufficio di Segreteria di 16 cifre tra numeri e lettere) sia nella barra Codice UTENTE che nella barra Password. In questa prima fase PASSWORD e CODICE UTENTE SONO UGUALI come da foto sottostante:



ISTITUTO COMPrensIVO "G. PAPINI"
di Scuola infanzia, primaria e Sec. di I Grado
Castelnuovo Berardenga – Gaiole in Chianti e Radda in Chianti
53019 - Castelnuovo Berardenga – (SIENA)
via Crete Senesi, 22 - Tel.0577-355115 - Fax 0577-355680
siic80900g@istruzione.it - - siic80900g@pec.istruzione.it



- 5) A questo punto sarete entrati nel registro elettronico. Al primo accesso si potrà cambiare sia il codice utente che la password come da foto



Questo è il metodo più immediato per accedere e poter interagire con il registro elettronico ARGO DIDUP e ARGO Famiglia e quindi accedere ai contenuti e alle forme della DIDATTICA A DISTANZA attivati dalla Scuola.



ISTITUTO COMPRENSIVO "G. PAPINI"
di Scuola infanzia, primaria e Sec. di I Grado
Castelnuovo Berardenga – Gaiole in Chianti e Radda in Chianti
53019 - Castelnuovo Berardenga – (SIENA)
via Crete Senesi, 22 - Tel.0577-355115 - Fax 0577-355680
siic80900g@istruzione.it - - siic80900g@pec.istruzione.it



Di seguito inseriamo alcuni tutorial che possono essere utili per l'utilizzo della piattaforma ARGO

https://www.youtube.com/watch?v=E6qa_lm6cdc (Registro elettronico famiglie primo accesso)

https://www.youtube.com/watch?v=MTgJgH_qU80 (USO DIDUP FAMIGLIE)

Il Dirigente Scolastico

Dott.ssa Maria Antonia Manetta