



I.C."G. PAPINI"-CASTELNUOVO BERARDENGA  
Prot. 0001632 del 16/03/2020  
C-48 (Uscita)

Castelnuovo Berardenga, 16 marzo 2020

Alle famiglie

Ai docenti

**Oggetto: Didattica a distanza - Comunicazione ai docenti e alle Famiglie degli Alunni**

Si comunica che per questo periodo di sospensione delle attività didattiche disposto per il contrasto ed il contenimento del contagio del virus COVID-19, i docenti stanno elaborando forme di didattica a distanza prioritariamente secondo i seguenti canali

- **Argo DIDUP - Sezione Bacheca** <https://www.portaleargo.it/voti/>

*Possibilità SOLO di visionare i compiti e le consegne date dai docenti, senza la possibilità di interagire (modalità uno a molti )*

Possibilità SOLO di visualizzare consegne e materiale personalizzato progettato e validato dai docenti, al fine di consentire la personalizzazione della didattica (modalità uno a uno)

- **Argo Famiglia**, <https://www.argofamiglia.it/> per la condivisione e la restituzione di materiale, cui è possibile accedere con le stesse credenziali di Argo Did-Up

*Le famiglie ACCEDONO CON LE STESSE CREDENZIALI ARGO DIDUP. La piattaforma consente una modalità interattiva asincrona, ossia con la possibilità per i docenti di inviare materiale didattico facilmente scaricabile e visionabile e per famiglie di restituire le consegne, di visionare il materiale , scaricare file e link . (vedi videotutorial e immagini Allegato 1 e 2)*

- **We School** - <https://www.weschool.com/>

Classe virtuale interattiva e con possibilità di aree community, chat, modalità interattiva compatibile con la maggior parte dei programmi per la creazione o fruizione di contenuti digitali. Sarà **Attiva fino a che l'istituto non adotterà la piattaforma GSuite for Education consigliata dal MIUR.**

**<https://www.istruzione.it/coronavirus/didattica-a-distanza.html>**

*La famiglia e lo studente vi accedono mediante la registrazione e accesso al sito da PC o con l'installazione e login su uno smartphone dell'app. In seguito inseriscono il codice di INVITO del proprio gruppo classe, fornito dal docente coordinatore.*

Per quanto riguarda **le attività semplificate e/o differenziate**, per gli Alunni che seguono un Piano Didattico Personalizzato (PDP) o un PEI, esse sono inviate direttamente alle singole famiglie



scegliendo una delle modalità sotto indicata, anche in relazione alle esigenze degli interessati in ordine di priorità:

- Nella Cartella DIDATTICA PERSONALIZZATA Su ARGO Didup Bacheca
- Attraverso Argo Famiglia/Scuolanext (vedi allegato 1 e 2)
- Via email
- Weschool (Classe individuale o compito individuale)

Indicazioni specifiche e ulteriori dettagli per la didattica a distanza per gli Alunni in situazione di disabilità, saranno trasmesse ai Genitori tramite e-mail dalla Segreteria didattica, coordinatore di classe o insegnante di sostegno.

## IMPORTANTE

### Si ricorda:

#### ➤ FAMIGLIE

**LA PARTECIPAZIONE ALLE ATTIVITÀ COSTITUISCE EFFETTIVA ATTIVITÀ DIDATTICA SVOLTA DAGLI ALUNNI E CONTRIBUISCE A PORTARE AVANTI IL LORO PROGETTO EDUCATIVO.**

#### ➤ DOCENTI

**LA MERA TRASMISSIONE SENZA ALCUNA FORMA DI RESTITUZIONE O CONTROLLO DEI LAVORI E DELLE ATTIVITÀ SVOLTE DAGLI ALUNNI NON È CONFIGURABILE COME "DIDATTICA A DISTANZA"**

e che, in seguito al DPCM del 4 marzo (articolo 1, comma 1, punto g), si configura come un **DOVERE** infatti :

*"i dirigenti scolastici attivano, per tutta la durata della sospensione delle attività didattiche nelle scuole, modalità di didattica a distanza avuto anche riguardo alle specifiche esigenze degli studenti con disabilità"*

e poi ancora la Nota MIUR

*"ogni iniziativa che favorisca il più possibile la continuità nell'azione didattica è, di per sé, utile. Si consiglia comunque di evitare, soprattutto nella scuola primaria, la mera trasmissione di compiti"*



ISTITUTO COMPRENSIVO "G. PAPINI"  
**di Scuola infanzia, primaria e Sec. di I Grado**  
Castelnuovo Berardenga – Gaiole in Chianti e Radda in Chianti  
**53019 - Castelnuovo Berardenga – (SIENA)**  
**via Crete Senesi, 22 - Tel.0577-355115 - Fax 0577-355680**  
**siic80900g@istruzione.it - - siic80900g@pec.istruzione.it**



*ed esercitazioni, quando non accompagnata da una qualche forma di azione didattica o anche semplicemente di contatto a distanza”.*

<https://www.miur.gov.it/documents/20182/0/Nota+prot.+279+dell%278+marzo+2020.pdf/b6728b73-bee3-a869-0e65-4ee6520b1be6?version=1.0&t=1583701429877>

**Si ricorda che l'utilizzo di modalità tramite chat WHATSAPP non rappresenta una modalità rispettosa delle stringenti, ma importanti regole del codice della privacy e trattamento dei dati personali.**

Nel caso dell'utilizzo di WESCHOOL o altro sistema di Classi online verrà applicato il **REGOLAMENTO** dell'istituto per la **prevenzione di fenomeni di cyberbullismo**. L'amministratore dei gruppi vigila affinché all'interno delle chat le conversazioni avvengano nel rispetto del diritto di ognuno all'apprendimento, all'espressione delle proprie idee in maniera corretta e rispettosa degli altri.

Ogni ulteriore comunicazione relativa alla Didattica a distanza sarà comunicata alle Famiglie tramite questo Sito web, tramite il registro elettronico e tramite i RAPPRESENTANTI DI CLASSE, i quali hanno dimostrato più volte GRANDE COLLABORAZIONE e ai quali va il mio più sentito ringraziamento.

Un sentito ringraziamento va a tutto lo staff e ai docenti impegnati in questi giorni nei webinar di supporto alla didattica a distanza.

I codici della classe di appartenenza verranno inviati alle famiglie tramite il rappresentante di classe o tramite l'uso della email indicata al momento dell'iscrizione

**Il Dirigente Scolastico**

**Dott.ssa Maria Antonia Manetta**

Documento firmato digitalmente ai sensi  
del D.Lgs. 82/2005 s.m.i. e norme collegate.




ISTITUTO COMPRENSIVO "G. PAPINI"  
*di Scuola infanzia, primaria e Sec. di I Grado*  
Castelnuovo Berardenga – Gaiole in Chianti e Radda in Chianti  
53019 - Castelnuovo Berardenga – (SIENA)  
via Crete Senesi, 22 - Tel.0577-355115 - Fax 0577-355680  
[siic80900g@istruzione.it](mailto:siic80900g@istruzione.it) - - [siic80900g@pec.istruzione.it](mailto:siic80900g@pec.istruzione.it)



## ALLEGATO 1

In allegato i video tutorial e le immagini guida per l'accesso alle piattaforme e alle classi virtuali



### ARGO

Come le famiglie possono restituire i lavori/compiti svolti

<https://youtu.be/1dqLIUVXJFM>

Compiti assegnati da didup

[https://youtu.be/xmFHaoa\\_qBY](https://youtu.be/xmFHaoa_qBY)

consegne e didattica personalizzata per l'inclusione

<https://youtu.be/MOfYdeuYkvQ>

Didattica a Distanza Argo scuolanext

[https://youtu.be/OP\\_xUZ\\_B0VQ](https://youtu.be/OP_xUZ_B0VQ)



### WESCHOOL

WE School e la classe virtuale

<https://youtu.be/dO5avyK9tIU>



## ALLEGATO 2 TUTORIAL PER IMMAGINI

### PER LE FAMIGLIE

PERCORSO PER VISUALIZZARE I COMPITI/MATERIALI PROPOSTI DAI DOCENTI:

- 1) ACCEDERE AL PORTALE ARGO FAMIGLIA, CON LE STESSA CREDENZIALI DI ARGO DIDUP
- 2) CLICCARE ACCEDI, DOPO AVER INSERITO LE CREDENZIALI DELL'ALUNNO
- 3) CLICCARE "ENTRA"
- 4) QUINDI, SEGUIRE LA SEGUENTE PROCEDURA, CON RELATIVO TUTORIAL FOTOGRAFICO:

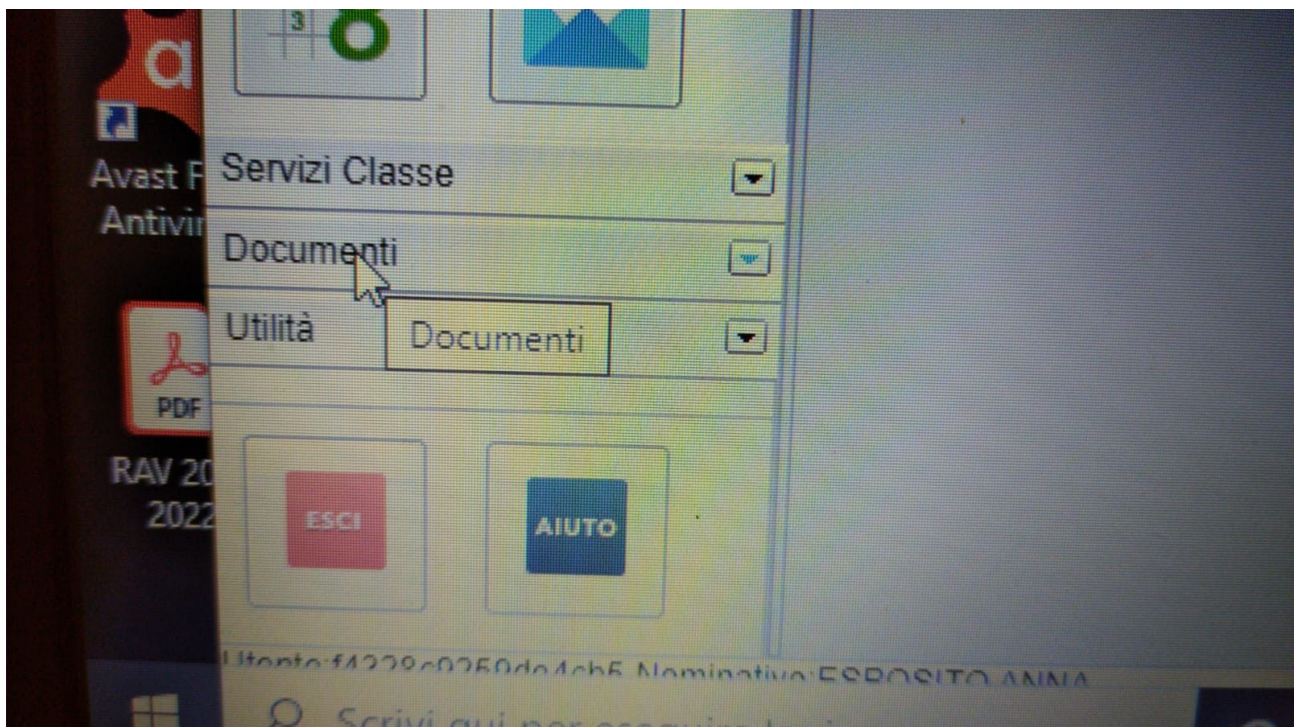


FIG n. 1- CLICCARE "DOCUMENTI"

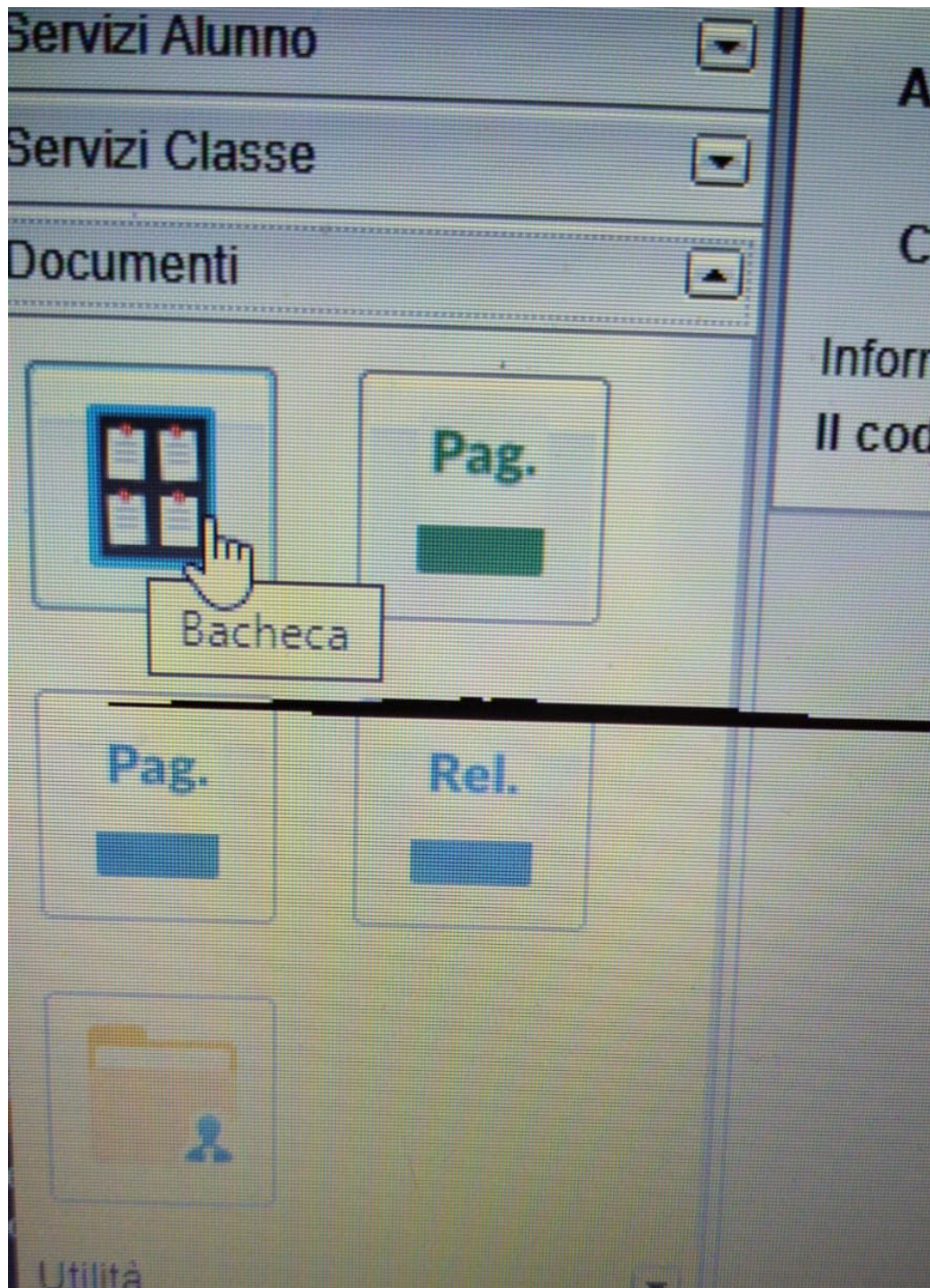


FIG. n. 2 - CLICcare "BACHECA"

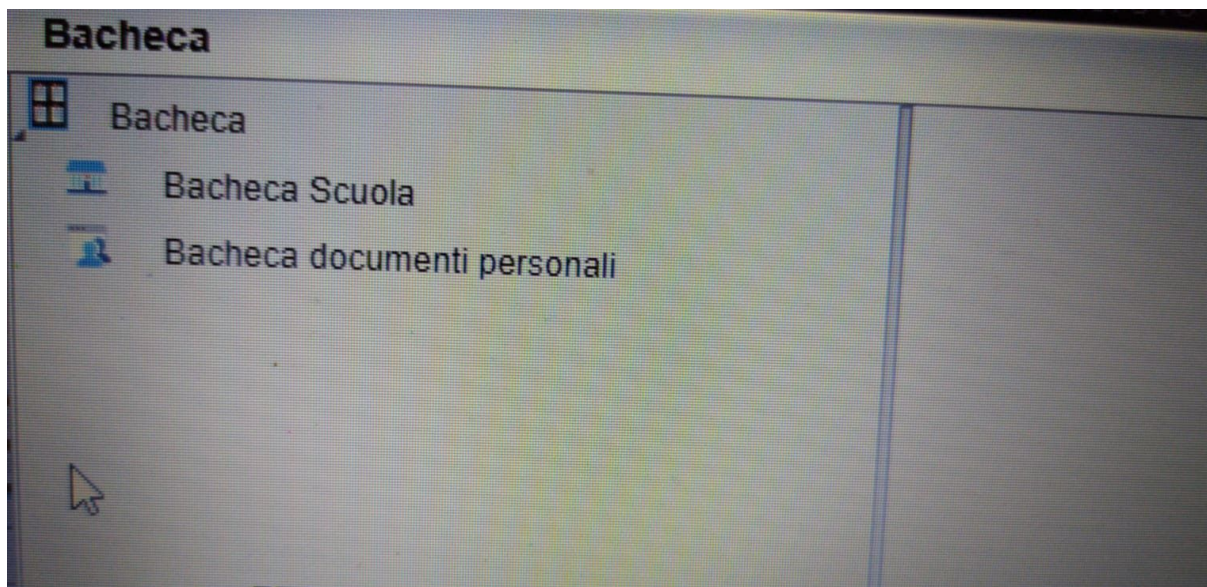


FIG. n. 3 - SI APRE UNA SCHERMATA. CLICCARE "BACHECA SCUOLA"

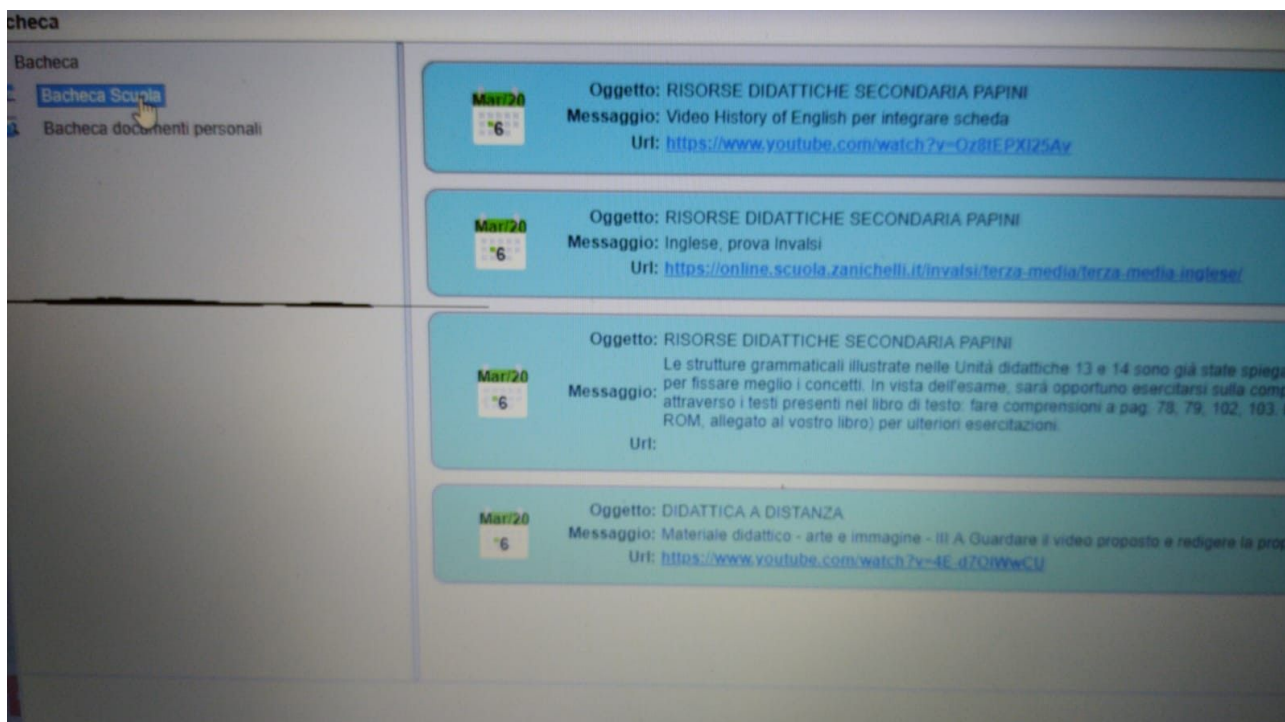
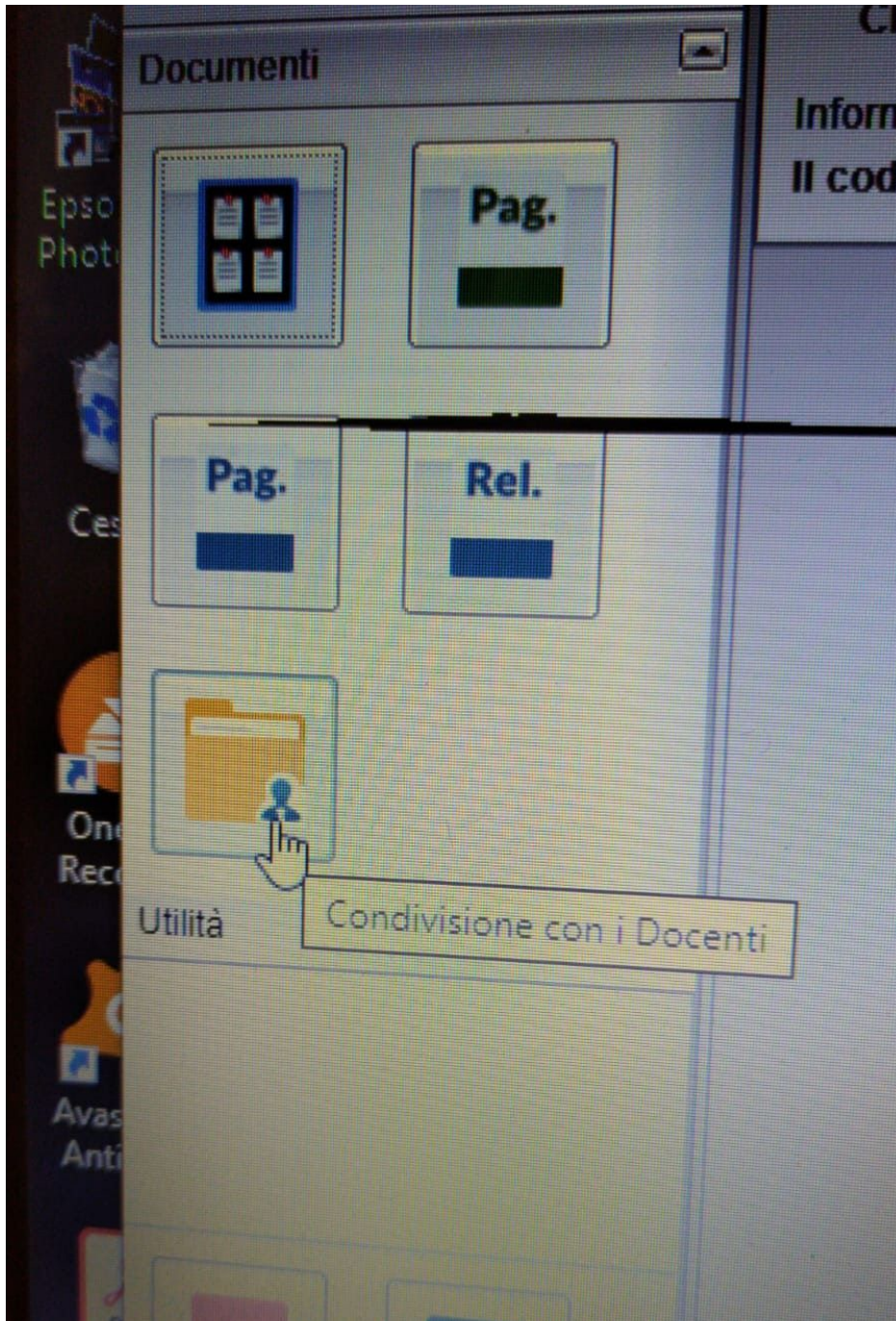


FIG. n. 4 - VISUALIZZARE I MATERIALI INSERITI DAI PROFESSORI



**PERCORSO PER LA RESTITUZIONE AI DOCENTI DEI COMPITI SVOLTI :**



**FIG. n. 5 - NEI DOCUMENTI, CLICCARE SU CARTELLINA GIALLA, NOMINATA "CONDIVISIONE CON I DOCENTI"**





**FIG. n.6 - APPARE L'ELENCO DEI PROFESSORI**



FIG.n.7 - SELEZIONARE IL DOCENTE AL QUALE INVIARE IL MATERIALE

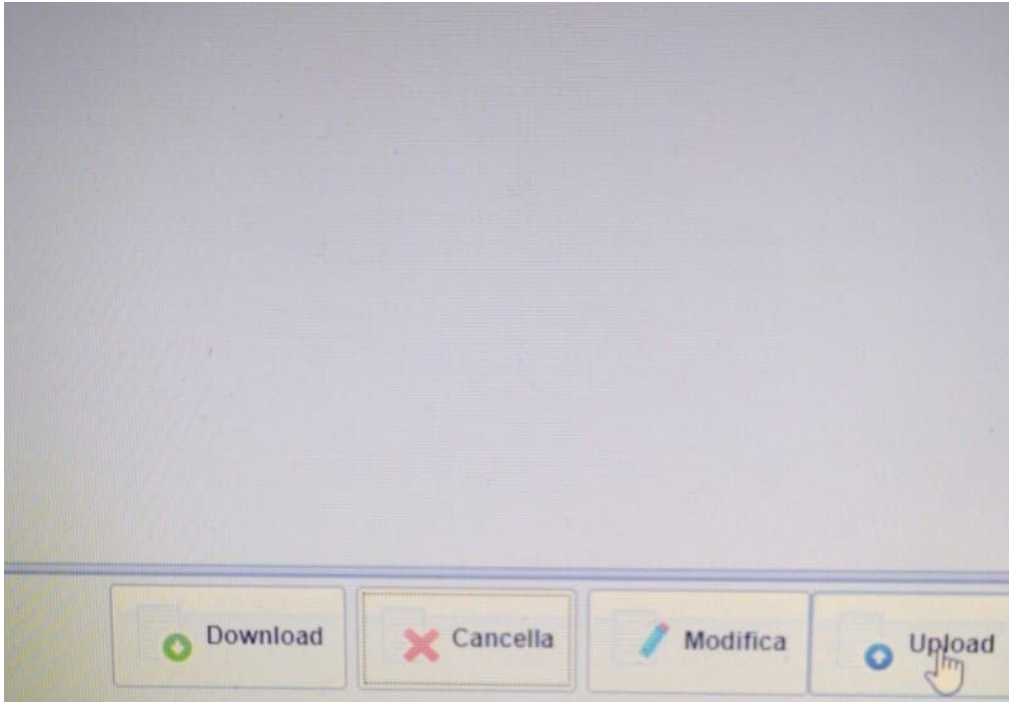


FIG. N. 8 - CLICCARE IN BASSO A DESTRA, SULLA PAROLA "UPLOAD"

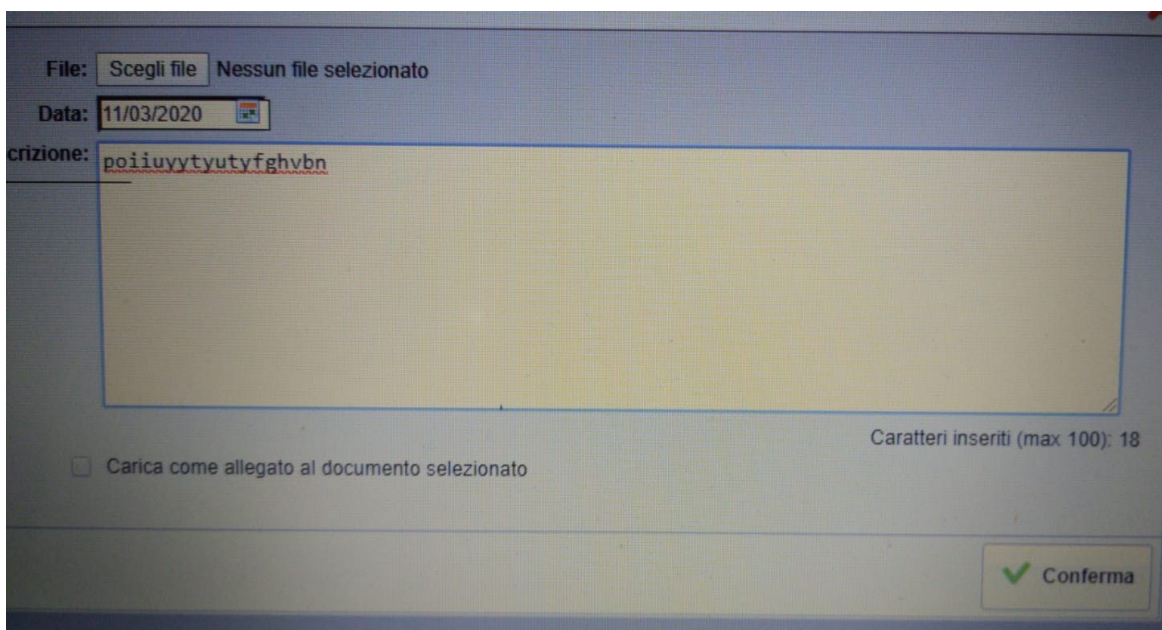
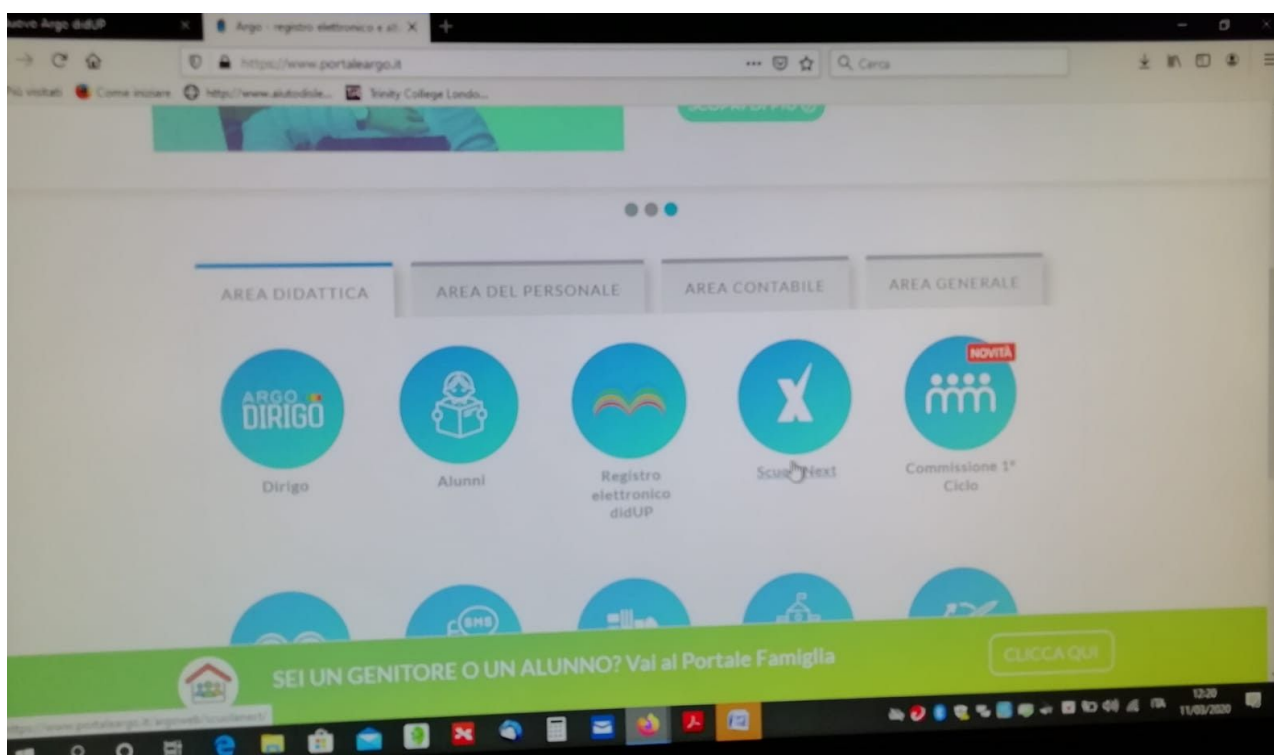


FIG. n. 9 - SI APRE UNA FINESTRA, NELLA QUALE SELEZIONARE UN FILE ("SCEGLI FILE").  
INSERIRE LA DATA E DESCRIVERE QUANTO RICHIESTO DAL DOCENTE



## PER DOCENTI

**PER INSERIMENTO SUL PORTALE ARGO SCUOLANEXT DELLE CONSEGNE E DEI MATERIALI, SEGUIRE LE SEGUENTI PROCEDURE, CON IL RELATIVO TUTORIAL:**



**FIG. n. 10 - APRIRE PORTALE ARGO E CLICCARE "SCUOLANEXT"**

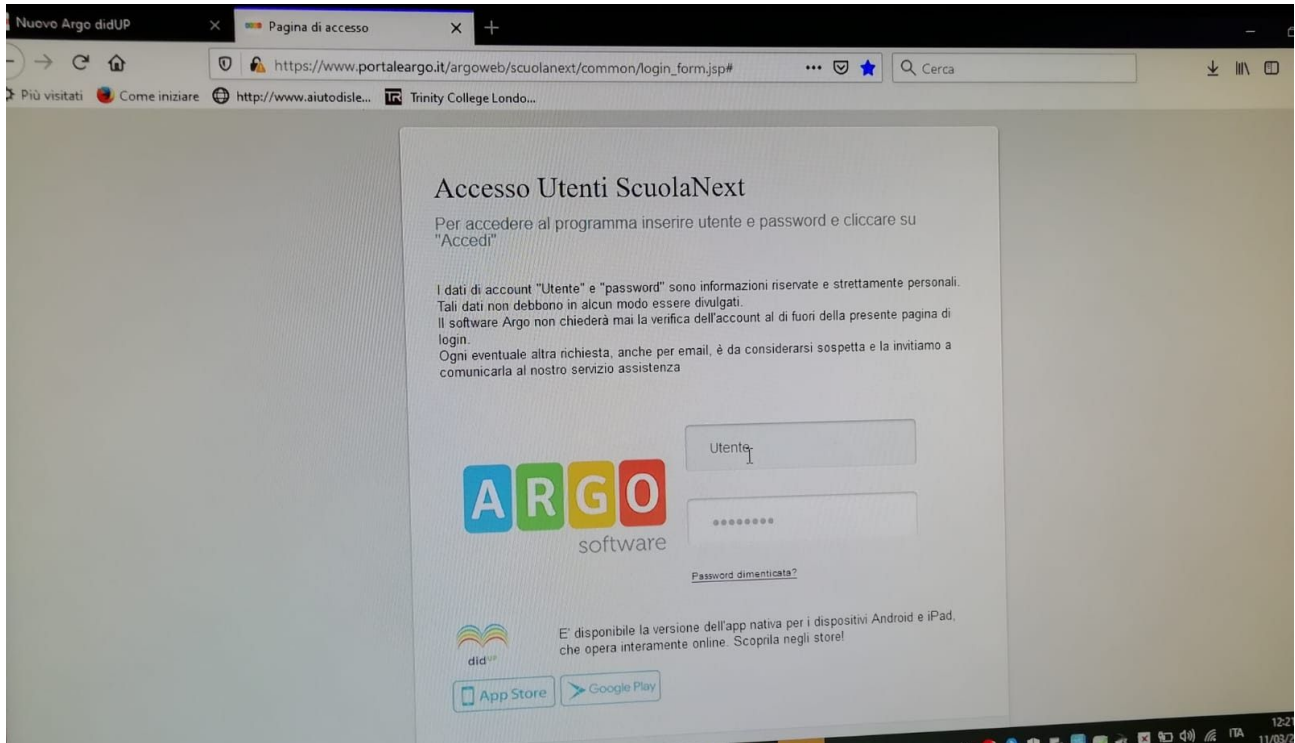


FIG. n. 11 - INSERIRE CREDENZIALI E APRIRE

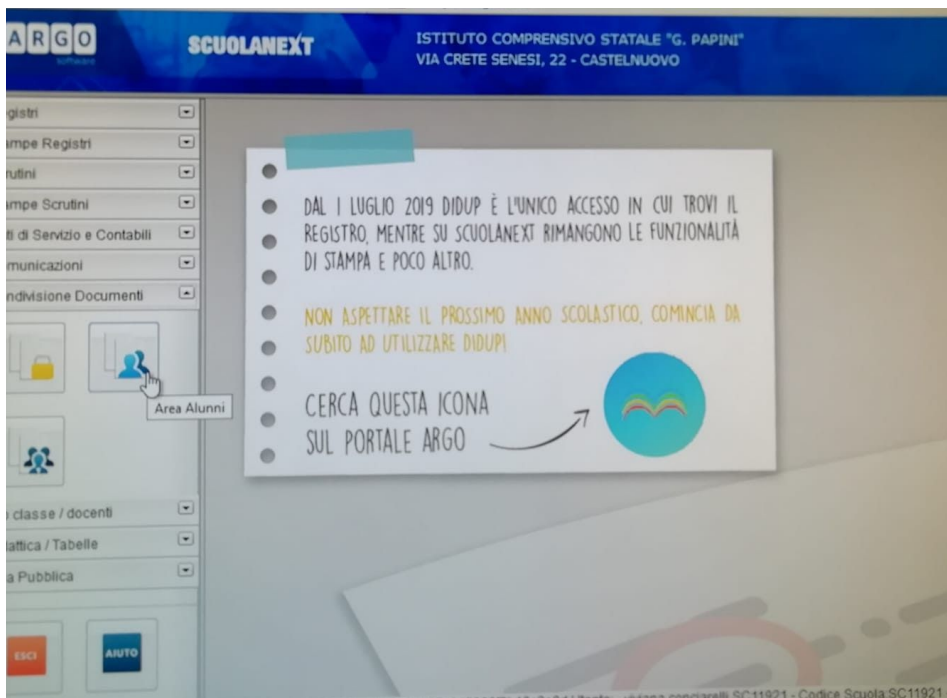


FIG. N. 12- CLICCARE "CONDIVISIONE DOCUMENTI"

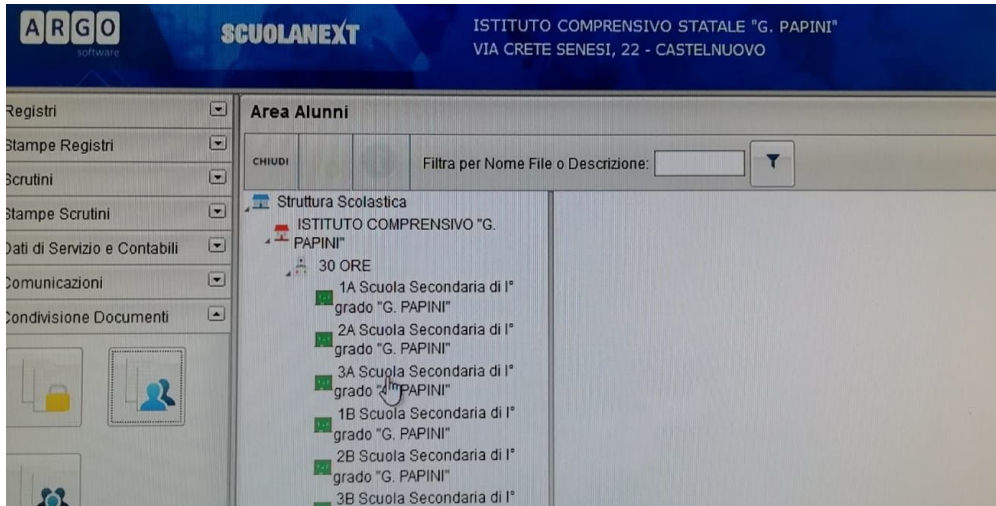


FIG. n. 13 - SELEZIONARE LA CLASSE

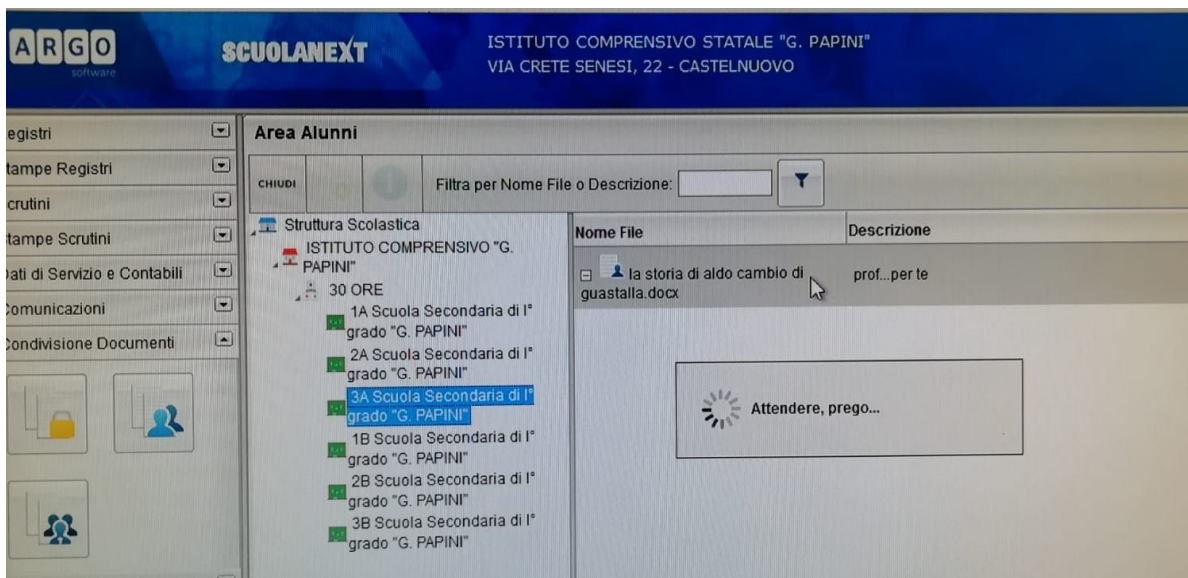


FIG. n. 14 - CLICCARE SUL DOCUMENTO

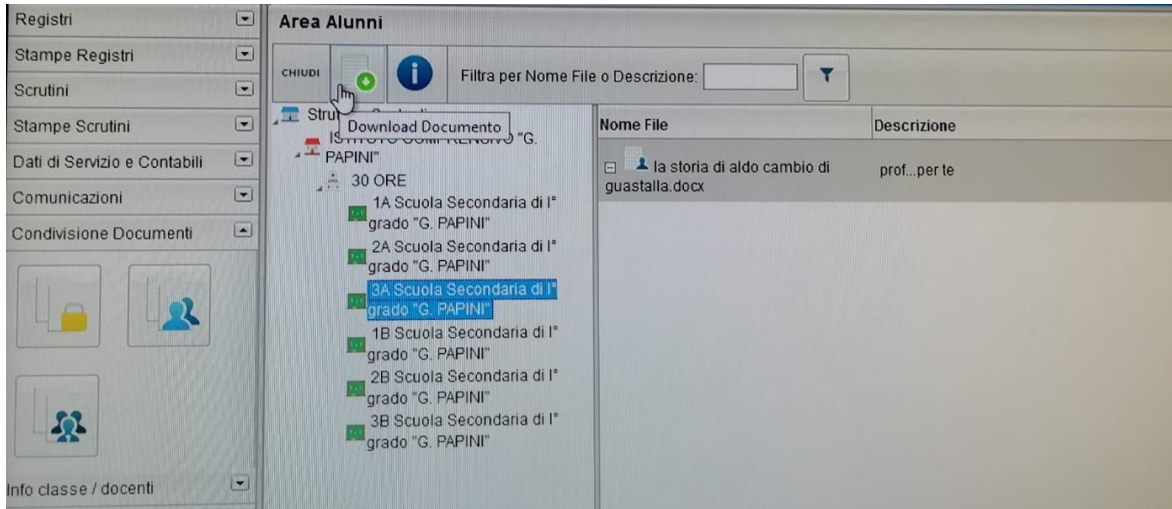
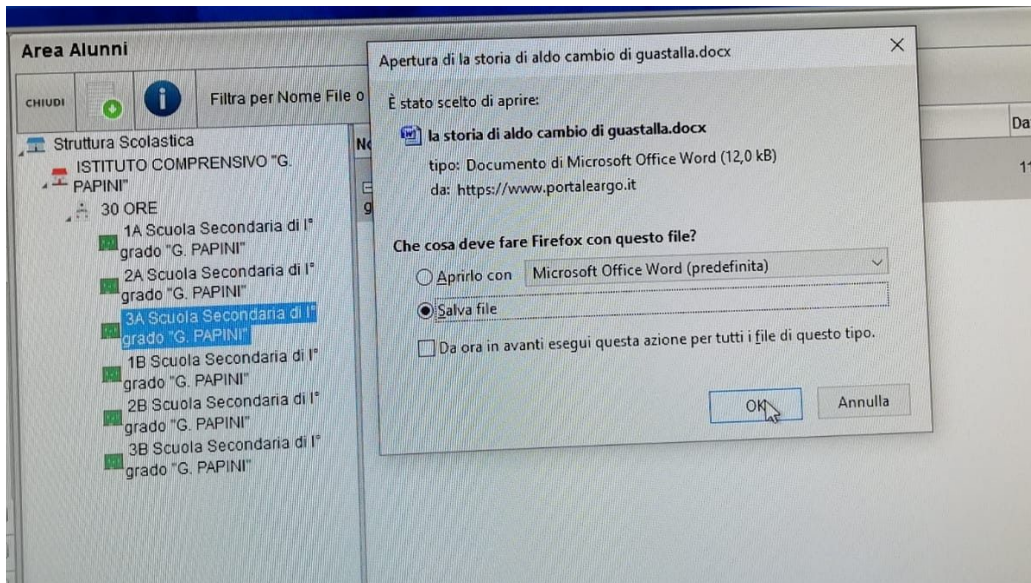


FIG. n. 15-CLICCARE ICONA CON SIMBOLO VERDE



FIG, N. 16 - SCARICARE IL DOCUMENTO

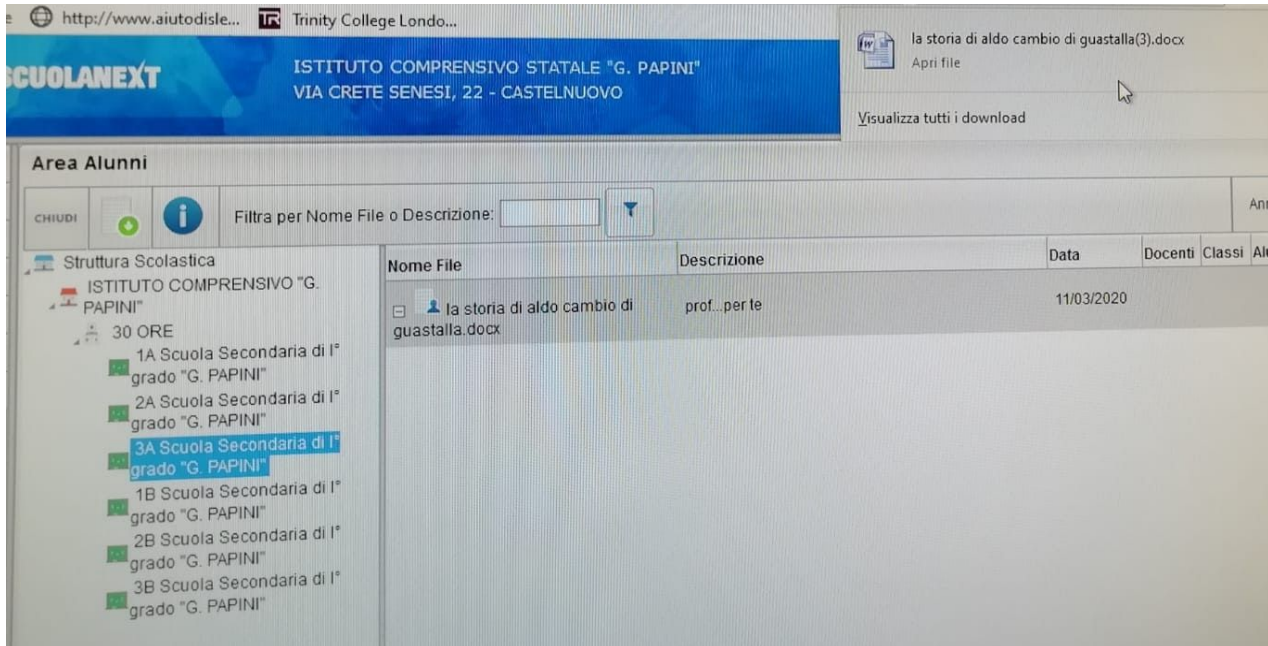


FIG. n.17 - SCARICARE E CREARE CARTELLA SUL DESKTOP

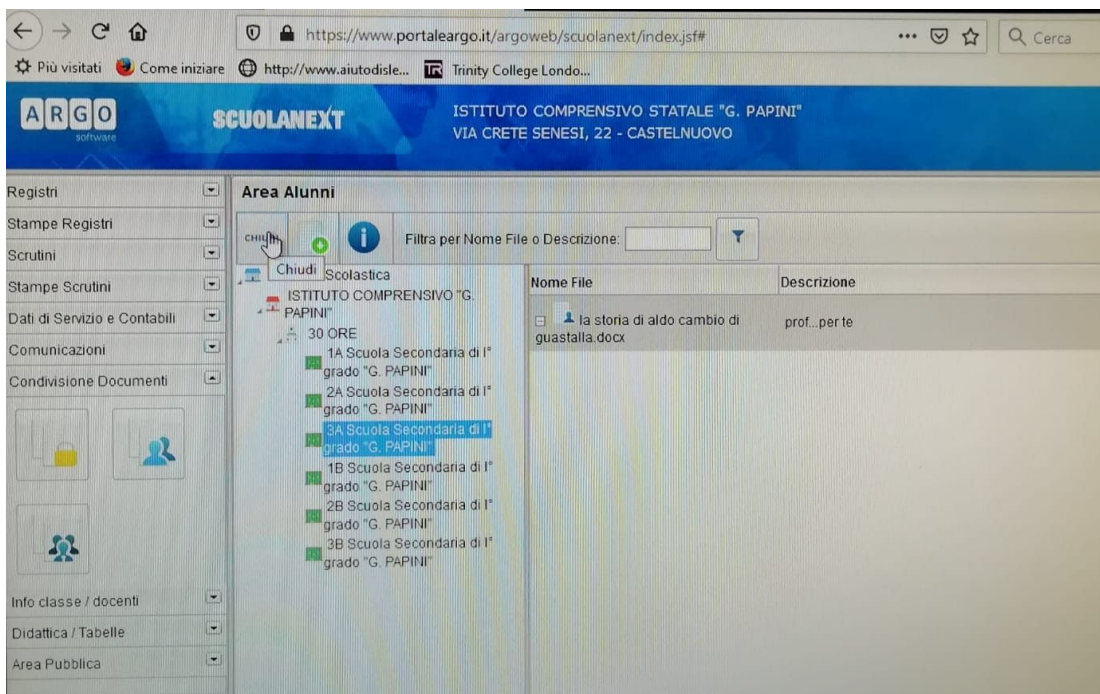


FIG n. 18 - CHIUDERE